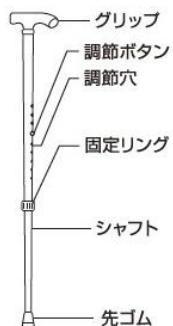


## ご使用方法

### ●杖の各部の名称



### 長さの調節



※固定リングの回らないタイプもあります。



※緩衝材のないタイプもあります。

### ●杖の握り方 支柱の中心に重心がかかるように握ってください。

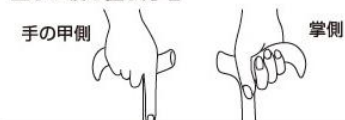
#### 正しい杖の握り方 1



#### 誤った杖の握り方



#### 正しい杖の握り方 2



グリップの一部分だけを握ると、不安定になり危険なのでご注意ください。

## 保証書

品名	愛杖 Eシリーズ	
品番		
お客様	お名前	
	ご住所	
	電話番号	
購入日	年 月 日	
保証期間	お買い上げより1年間	
販売店名		

### 製品の品質保証

本製品につきましては、厳密な検査を経て皆様のお手元に届いておりますが万一、お買い上げ頂いた製品が通常の使用状態において保証期間中に、品質、製造上の不備により故障、損傷した場合は、当社にて無償で修理または、同等品と交換させていただきます。但し、次の場合は保証期間内でも保証対象外となりますので予めご了承下さい。  
※保証の最終判断は当社判断とさせていただきます。

- 消耗箇所の損傷によるもの。
- ご使用中に過度な衝撃、外力をシャフトが受けた場合。
- 転倒、歩行など過度の衝撃によって破損した場合。
- 破損製品に、シャフトの破損の原因となるような多くの傷や摩耗が与えられた場合。
- 誤った使用による故障、損傷。

保証書に販売店封印が無い場合は、お買い上げ時に発行のレシート、領収書、納品書等、製品を購入した購入日(発送日)が証明できるものが必要になります。この取扱説明書と一緒に大切に保管してください。

## 取扱説明書

伸縮タイプ

ご使用になる前に説明書を読み、大切に保管してください。

### ご使用前に

#### ⚠ 注意

- 棒杖は、杖なしで自立歩行できる方がより安定して歩行できるよう、補助的に使用するものです。
- 杖なしでは歩行できない方の使用には適しませんのでご注意ください。また購入後にそのような状態になった場合はすぐ使用を停止してください。
- リハビリにお使いになる場合は、医師などの指導のもとでご使用ください。
- 調節ボタンが完全に穴から出ていることをご確認ください。

#### ●杖の長さの目安

身長÷2+3cm=長さの目安

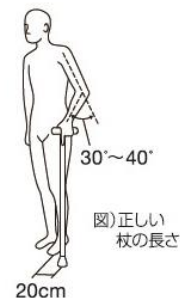
(例) 160cm÷2+3=83cm

#### ●正しい杖の長さの決め方

正しい握りの位置を決めるには、杖の先を同側の足先の前外側におき、肘は30~40度屈曲した位置がよく、この状態で杖の長さを決めてください。

図) 正しい杖の長さ 参照

※詳しいご使用方法は、中折面をご覧ください。



品番	E-201A~300A
適応身長	約140~186cm
杖の長さ	約73~96cm
杖の重さ	約270g
杖先ゴム	内径16mm
シャフト材質	アルミ合金
グリップ材質	木製(ブナ)

[総販売元]

杖と靴のことなら

ケイ・ホスピア株式会社

〒216-0005 神奈川県川崎市宮前区土橋1-11-1

TEL.044-871-5514 FAX.044-877-0121

http://www.hospia.co.jp



SGマーク制度は、製品の欠陥によって発生した人身事故に対する賠償制度です。

※SGマークのシールが貼られている製品が対象



袋: PVC

Made in Taiwan, Designed in Japan

